



**CONERGY**

**Hauptversammlung der Conergy AG  
Geschäftsjahr 2009**

Hamburg, 05. Oktober 2010

**Herzlich Willkommen**

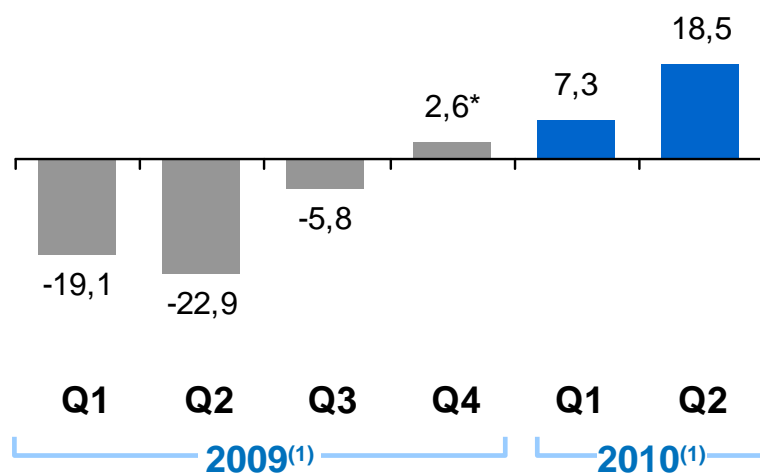
## Agenda

### THEMEN

- **Einleitung**
- **Der Blick zurück:** Woher wir kommen
- **Rechenschaftsbericht** für das Jahr **2009**
- Die **Geschäftsentwicklung 2010**
- **Strategie:** Conergy als Systemhersteller
- **Der weltweite Solarmarkt:** Conergy wieder gut positioniert
- **Ausblick 2010:** Steigende Umsätze bei EBITDA von 30-40 Mio Euro
- **Anmerkungen** zu ausgewählten Tagesordnungspunkten

## Conergy 2010: Operativ schwarz mit internationalem Footprint

### EBITDA-Entwicklung (in Mio. EUR)



| 2009-2010: **Erfolge** der Restrukturierung und Kostenreduktion **klar ersichtlich**

<sup>(1)</sup> Werte angepasst

\* MEMC nicht eingerechnet

### DIE CONERGY WELT



- | In **16 Solarmärkten weltweit** vertreten
- | **Alle wichtigen Wachstumsländer** im Portfolio
- | Umsatz mit rund **50% Auslandsanteil**

## 2008: Conergy in der Restrukturierung

### CONERGY ENDE 2007

- | 28 Länder
- | 8 unterschiedliche Technologien
- | Fast 100 Gesellschaften
- | 3.000 Mitarbeiter
- | Diffuses Mehr-Markenbild
- | Ertrags- und Liquiditätskrise

### CONERGY WIRD RESTRUKTURIERT

- | Ende 07: Rettende, 1. Kapitalerhöhung
- | Anfang 08: Brückenfinanzierung
- | Mitte 08: MEMC-Vertrag angepasst
- | Ende 08: Kapitalerhöhung begeben

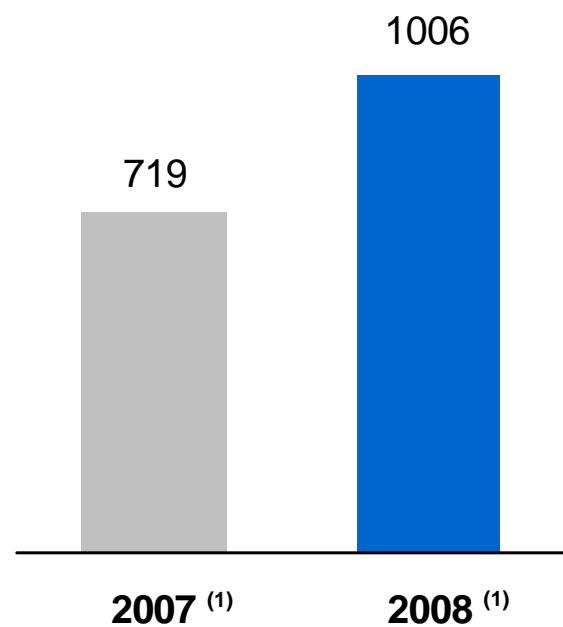
### CONERGY HEUTE

- | **Konzentriert** auf 16 Länder
- | **Fokussiert** auf Photovoltaik
- | **Reduziert** auf rund 30 Gesellschaften
- | **Straff aufgestellt** mit etwa 1.500 Mitarbeitern
- | Conergy als eine **starke Marke**

## Steigende Umsätze 2008

### UMSATZENTWICKLUNG

In € Mio.



<sup>(1)</sup> Werte angepasst

### HIGHLIGHTS 2008

#### El Calaveron, Spanien

- | 21 Megawatt
- | viertgrößter Solarpark der Welt



#### SinAn, Südkorea

- | 24 Megawatt
- | Größter Solarpark Asiens

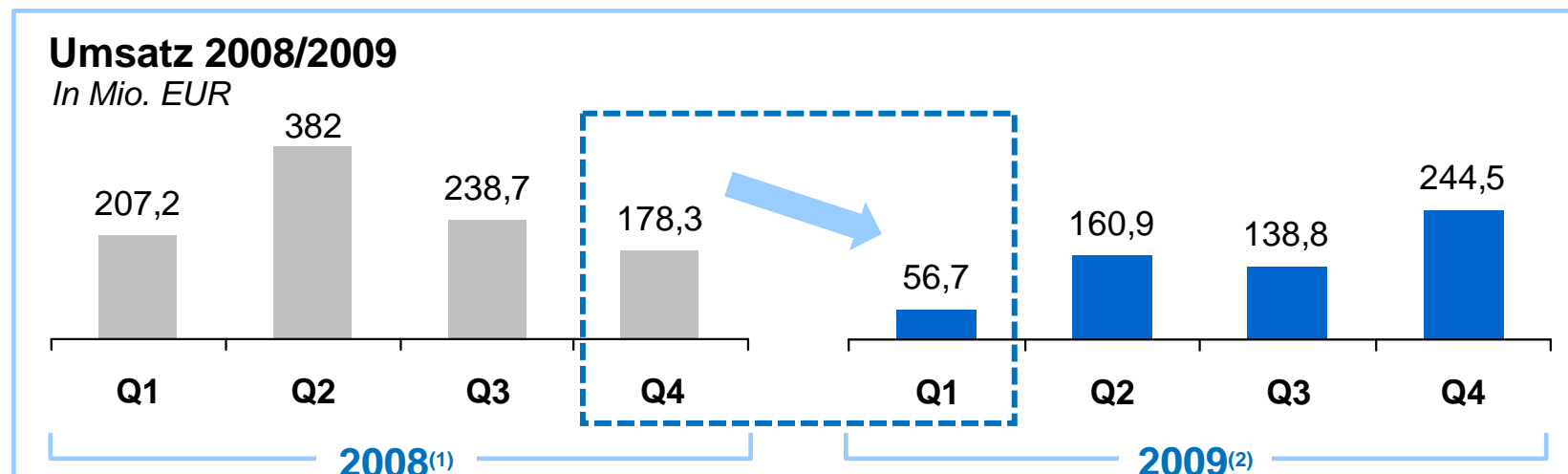
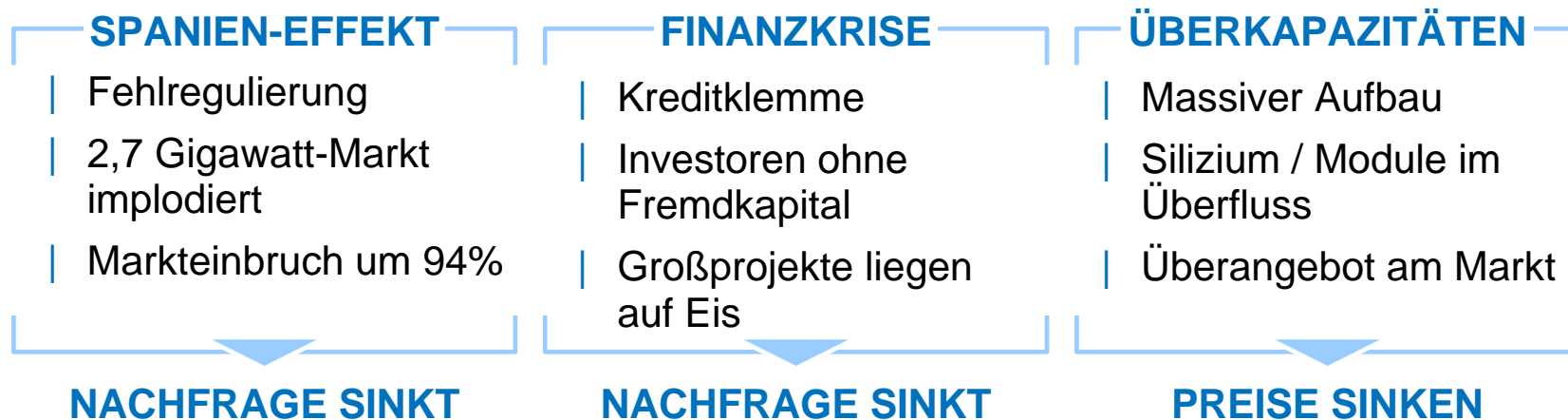


#### 1 Gigawatt Erneuerbare

- | 800 MW Solar verkauft
- | 200 MW Wind verkauft



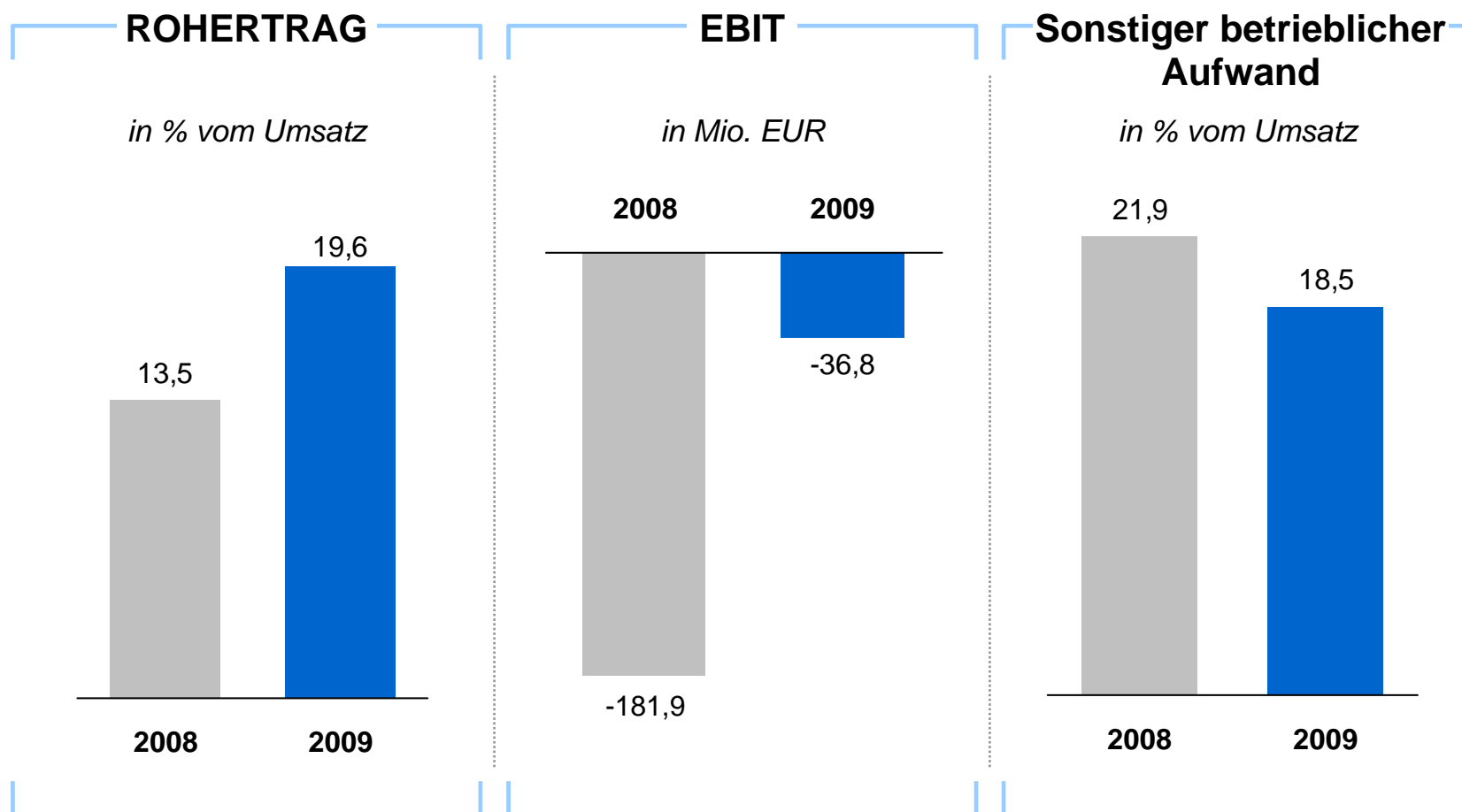
## 2008/2009: Rapider Umsatzeinbruch zum Jahreswechsel



(1) inklusive EPURON

(2) Werte angepasst

## 2009: Dennoch wesentliche Kennzahlen erheblich verbessert



## 2009: Gewinn- und Verlustrechnung

In €m	2008 <sup>(1)</sup>	2009
<b>Umsatz</b>	975,3	600,9
<b>Rohhertrag</b>	132,0	117,6
<b>EBITDA</b>	-147,3	-10,7
<b>EBIT</b>	-181,8	-36,8
<b>EBT</b>	-249,5	-58,6
Ergebnis nach Steuern aus aufgegebenen Geschäftsbereichen	-80,9	1,8
<b>Ergebnis nach Steuern</b>	<b>-306,6</b>	<b>-79,3</b>

<sup>(1)</sup> 2008 angepasst

## Gewinn- und Verlustrechnung fürs 4. Quartal 2009

In €m	Q4 2008 <sup>(1)</sup>	Q4 2009
<b>Umsatz</b>	<b>155,0</b>	<b>244,4</b>
<b>Rohhertrag</b>	<b>6,6</b>	<b>51,6</b>
<b>EBITDA</b>	<b>-130,3</b>	<b>36,8</b>
<b>EBIT</b>	<b>-145,9</b>	<b>28,0</b>

<sup>(1)</sup> 2008 angepasst

## Working Capital, Cashflow und Nettoverschuldung

### **WORKING CAPITAL**

- | Von € 155 Mio. auf € 104 Mio. signifikant reduziert
- | Abbau von Vorräten in Höhe von € 138 Mio.
- | Relativ zum Umsatz: Working Capital-Reduktion von 26,2% auf 17,4%

### **CASHFLOW**

- | Erstmalig seit 2005 positiver Cashflow aus fortzuführendem Geschäft
- | Nettozahlungsmittelabfluss aus Investitionstätigkeit mit fast € 15 Mio. unter Vorjahr
- | Auch Free Cashflow mit fast € 54 Mio. positiv (Vorjahr: € 182 Mio.)

### **NETTOVERSCHULDUNG**

- | Von € 290 Mio. auf € 242 Mio. um € 48 Mio. verbessert; vor allem durch optimiertes Working Capital Management
- | Eigenkapitalquote von 26,4% auf 17,9% verschlechtert

## Highlights in Sachen Anlagenbau und Innovation


### ANLAGENBAU

- | Solarkraftwerk Frankfurt (Oder)
- | Solarpark in Kalifornien
- | Solarpark „Heimpersdorf“
- | Solarportfolio „Bayern“
- | Solarkraftwerk „Messe Parma“
- | Norddeutschlands größter Solarpark

### INNOVATION

#### Conergy Power Plus

- | Positive Leistungstoleranz
- | 25 Jahre Leistungsgarantie



#### Conergy PowerPlus Kompaktklasse

- | Klein und flexibel
- | 30% Mehrertrag auf gleicher Fläche



#### Conergy IPG S

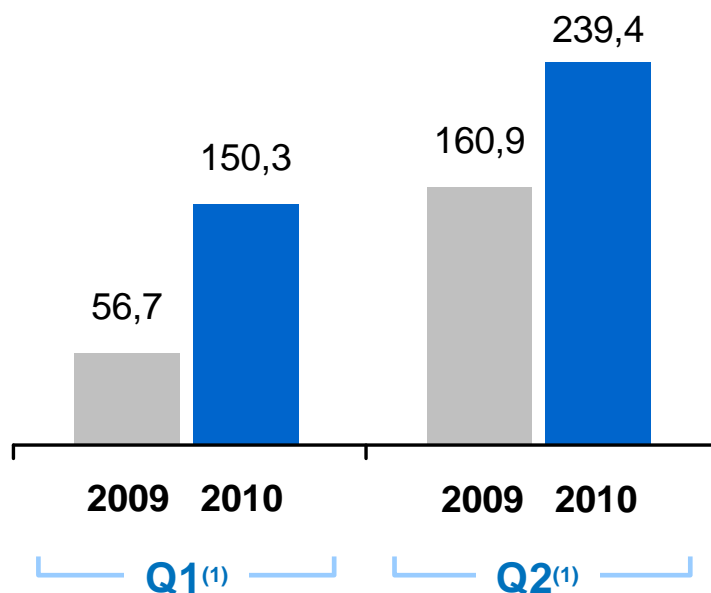
- | „sehr gut“ im PHOTON-Test
- | 97% Spitzenwirkungsgrad



## 2010 beginnt mit wieder stark steigenden Umsätzen

### UMSATZENTWICKLUNG

in Mio. EUR



(1) Werte angepasst

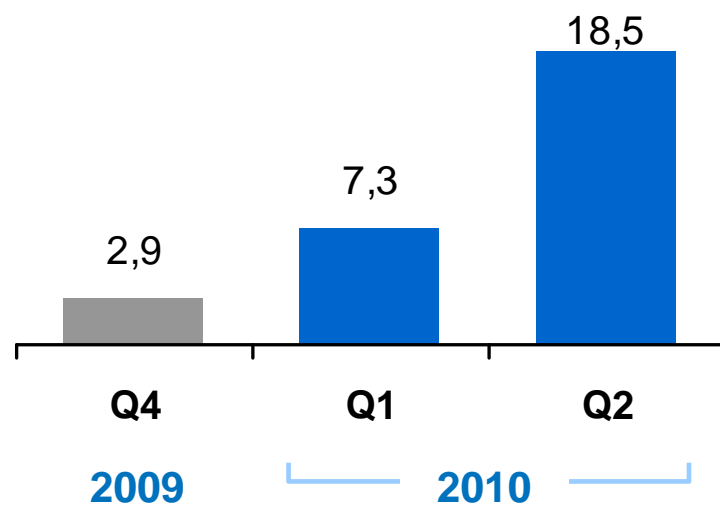
### HIGHLIGHTS IM 1. HALBJAHR

- | Größter Solarpark Südostasiens
- | Erster Conergy Park in Tschechien
- | Größte Anlage Saudi-Arabiens
- | Größter Park Griechenlands
- | Größter Solarpark Norddeutschlands II
- | Größter Conergy Park Deutschlands

## ...und zeigt gute Verbesserungen in EBITDA und EBIT

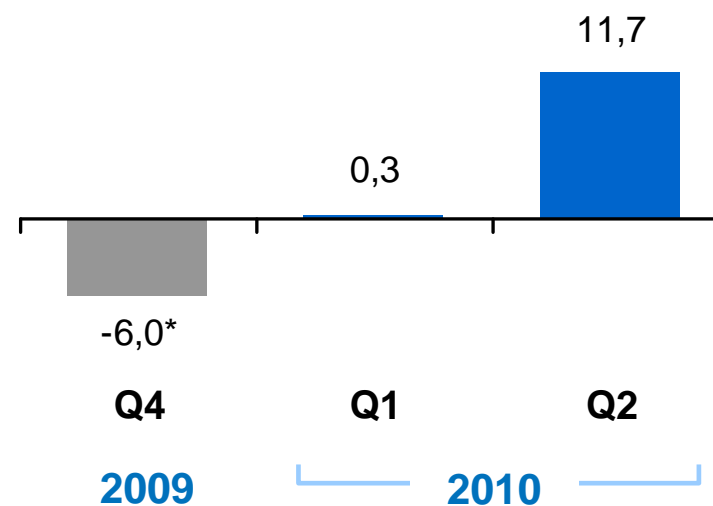
### EBITDA

in Mio. EUR



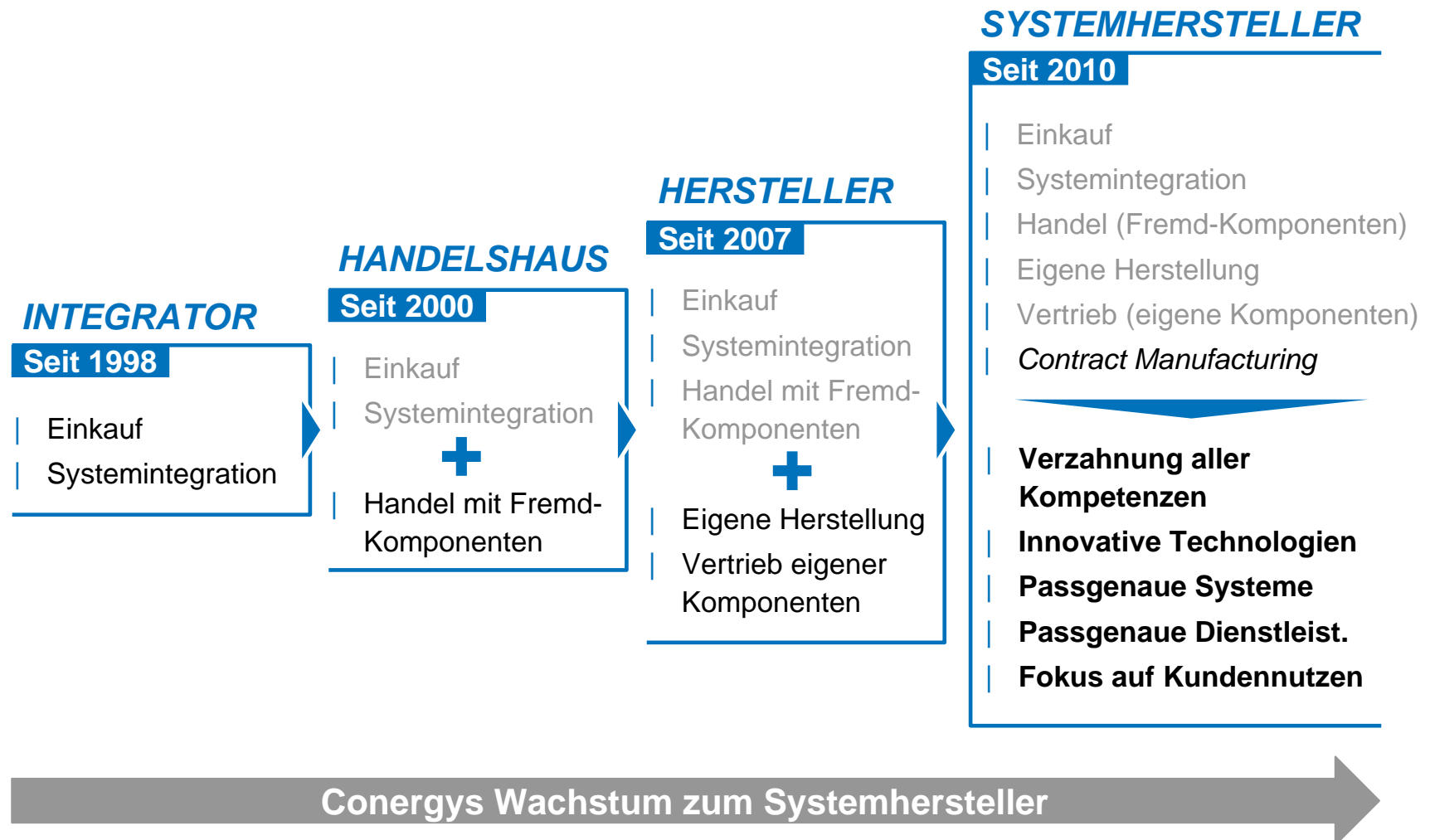
### EBIT

in Mio. EUR

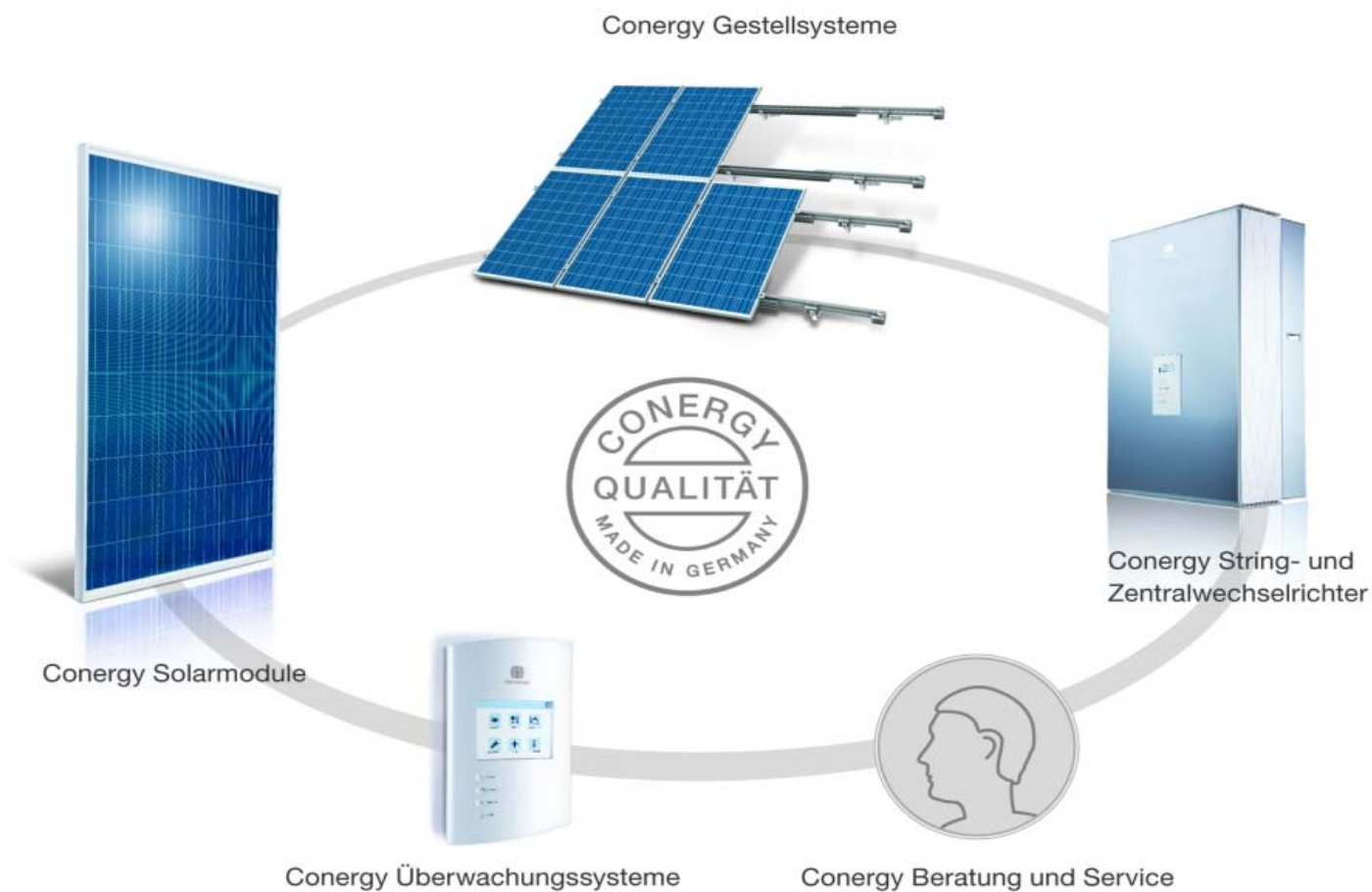


\* MEMC nicht eingerechnet

## Die Conergy-Evolution zum Systemhersteller



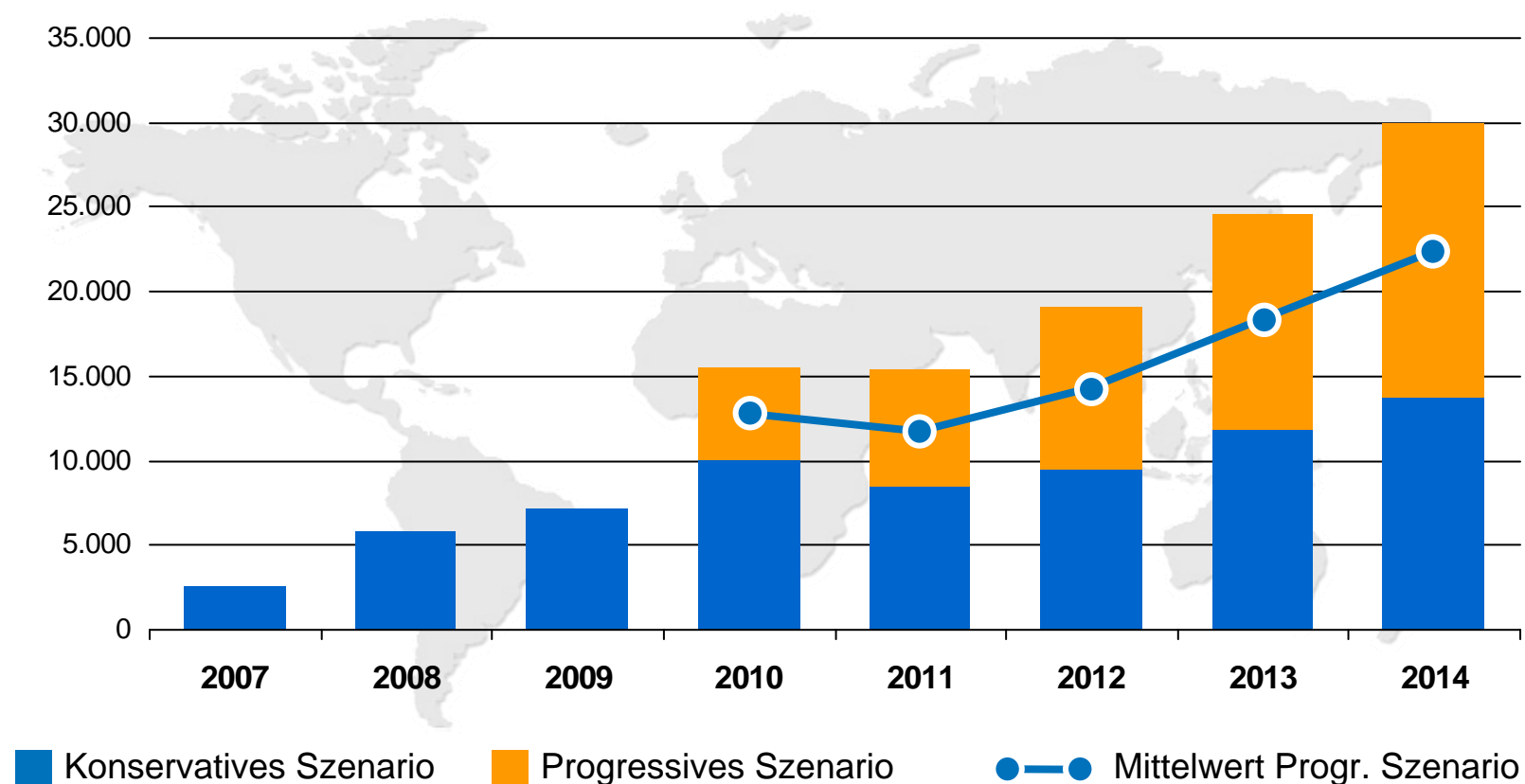
## Conergy als Systemhersteller



## Der weltweite Solarmarkt wächst weiter

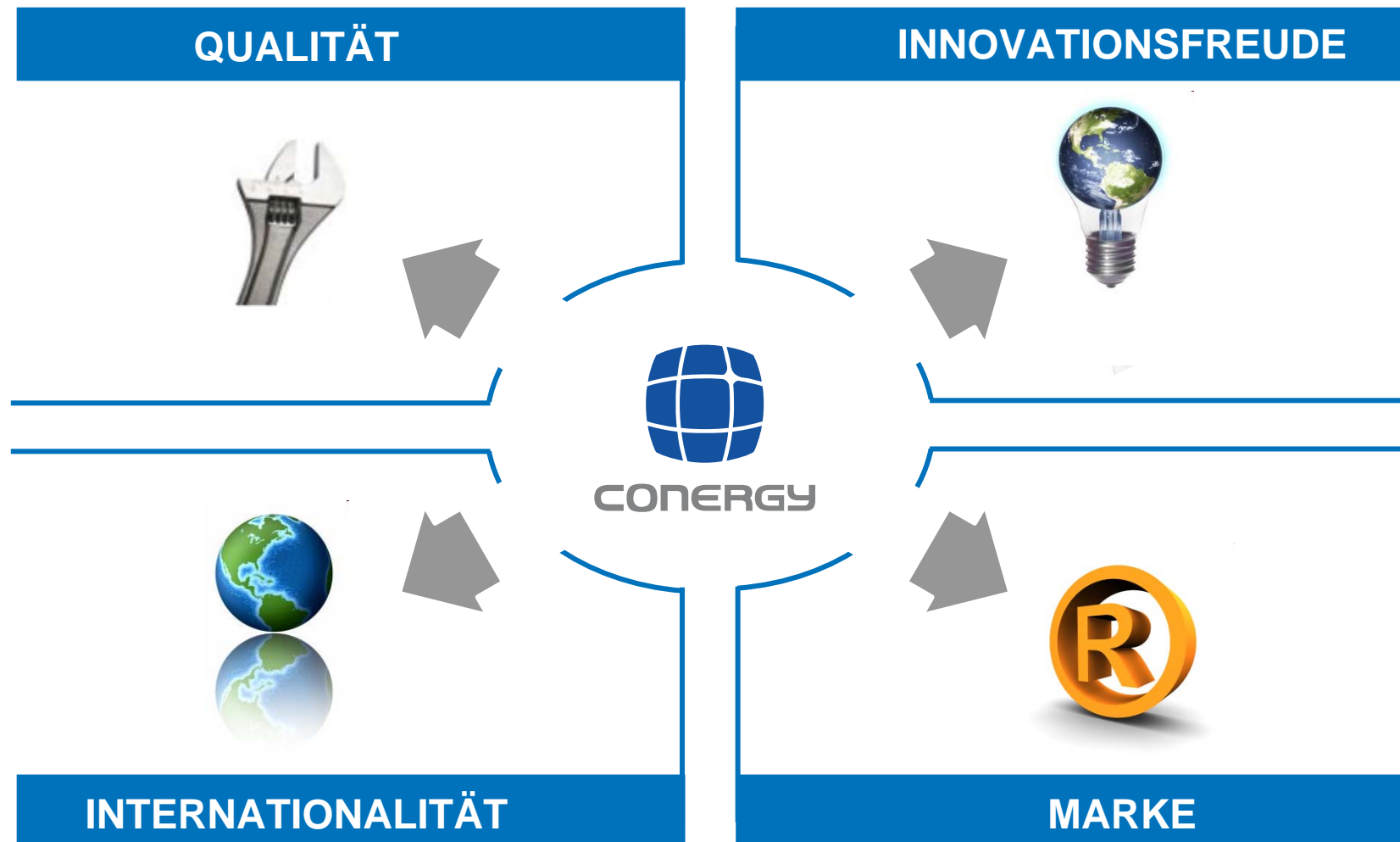
### Jährlich installierte Leistung

*in mwp weltweit*



Quelle: EPIA Global Market Outlook for Photovoltaics until 2014 – May 2010

## Die vier Conergy Grundfesten



## Ausblick 2010: Steigende Umsätze bei EBITDA von €30-40 Mio.

### MARKT UND POSITIONIERUNG

- | **Märkte** auch in **Zukunft volatil** – Conergy wird mit ihnen atmen
- | Bei weiter wachsendem Weltmarkt sollte sich das **Ergebnis** weiter **verbessern**
- | Strategische und internationale **Positionierung stimmen optimistisch**

### UMSATZ

- | Für 2010 und 2011 wieder **steigende Umsätze** erwartet

### ROHERTRAG

- | **Positiver Effekt auf Rohertragsmarge** durch stärkeren Einsatz eigener Produkte

### EBITDA

- | Für 2010 ein **positives operatives EBITDA** von 30 – 40 Millionen Euro **erwartet**
- | **Steigerung** des Ergebnisses **erwartet**

## Anmerkungen zu ausgewählten Tagesordnungspunkten

### TOP 6

Beschlussfassung über die Zustimmung zur Änderung des Gewinnabführungsvertrags zwischen der Conergy AG und der 100%-igen Tochtergesellschaft Conergy Services GmbH

---

### TOP 7

Beschlussfassung über die Ermächtigung zur Ausgabe von Wandelschuldverschreibungen sowie die Anpassung des bedingten Kapitals

---

### TOP 8

Schaffung eines neuen genehmigten Kapitals und Ausschluss des Bezugsrechts

---





**CONERGY**

**Hauptversammlung der Conergy AG  
Geschäftsjahr 2009**

Hamburg, 05. Oktober 2010

**Vielen Dank für Ihre Aufmerksamkeit**



**CONERGY**

**Hauptversammlung der Conergy AG  
Geschäftsjahr 2009**

Hamburg, 05. Oktober 2010